

ManpowerGroupin työmarkkinabarometri Q2/2020




+8

Suomen
työllistämisaikeiden
indikaattori
vuoden 2020 toiselle
neljännekselle

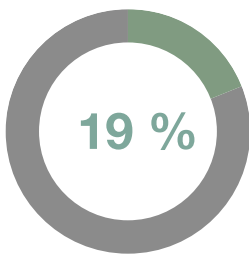
“ Suomalaisen työnantajien työllistämisaikeet säilyivät kohtalaisen toiveikkaina huhti-kesäkuussa. Henkilöstömäärän muutoksen saldoluku on positiivinen kaikilla tutkituilla toimialoilla ja alueilla. Vahvimmat työllistämisaikeet raportoidaan rahoitus- ja vakuutusosalta (+18) sekä majoitus- ja ravitsemistoiminnasta (+16). Alueista parhaassa vedossa on Etelä-Suomi, jossa indikaattori on +9. ¹ ”

TYÖLLISTÄMISAIKEIDEN INDIKAATTORI

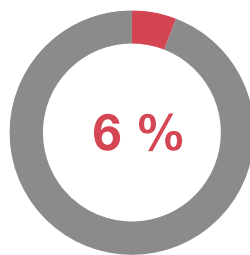
2019			2020	
Q2	Q3	Q4	Q1	Q2
+9	+6	+8	+11	+8



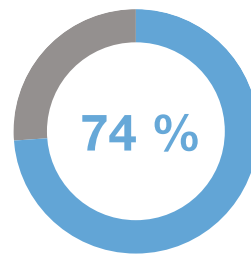
NÄIN TYÖNANTAJAT VASTASIVAT



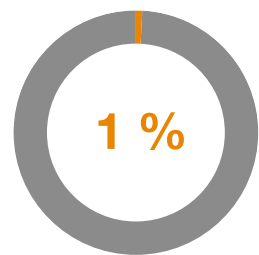
**aikoo lisätä
henkilöstönsä
määrää**



**suunnittelee
vähentävänsä
henkilöstöään**



**arvioi henkilöstönsä
määrän pysyvän
samana**



ei osaa sanoa

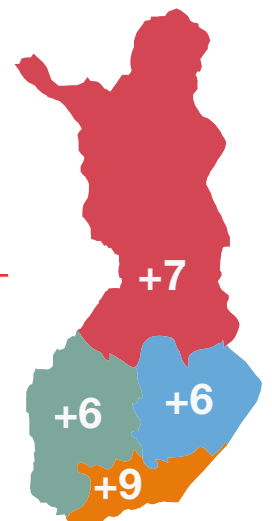
¹Työllistämisaikeiden indikaattori saadaan, kun henkilöstömääränsä lisäämistä suunnittelevien työnantajien prosenttiosuudesta vähennetään henkilöstömääränsä vähentämistä suunnittelevien työnantajien prosenttiosuus. Kausitasoittamaton tulos on +13. Kun kausivaihtelu huomioidaan, tulos on +8. Voit lukea tutkimusraportin kokonaisuudessaan [ManpowerGroupin sivuilta](#).

ManpowerGroupin globaali työmarkkina-barometri on kattava, odotettua rekrytointikehitystä mittaava tutkimus. Sen avulla selvitetään työnantajien aikomuksia lisätä tai vähentää henkilöstönsä määrää seuraavan vuosineljänneksen aikana. Barometri perustuu yli 58 000 julkisen ja yksityisen sektorin työnantajan haastatteluun 43 maassa. Neljännesvuosittain julkaistavaa barometriä on tehty yli 55 vuoden ajan, ja se on yksi maailman luotetuimmista työllistämisaikivisuutta kuvaavista tutkimuksista.

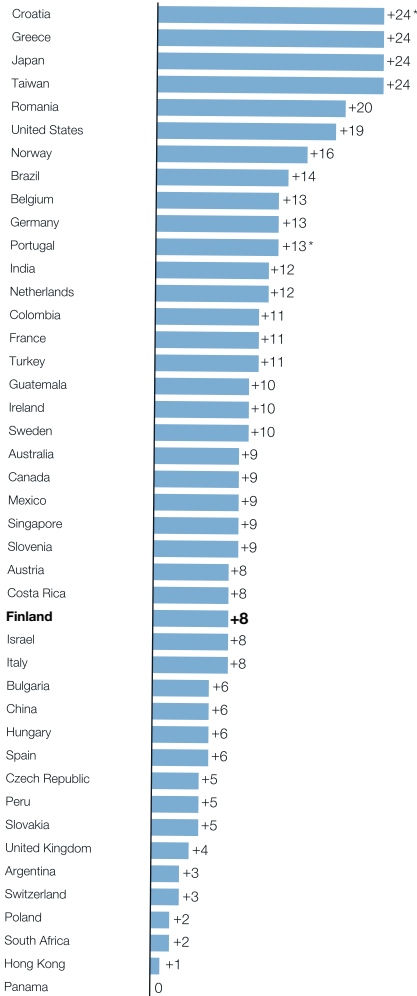
Suomi tuli mukaan barometriin vuonna 2012. Suomessa tutkimukseen vastaa yli 600 työnantajaa eri toimialoilta, alueilta ja yrityskokoluokista.

TYÖLLISTÄMISAIKEET ALUEITTAIN

Etelä-Suomi
Pohjois-Suomi
Itä-Suomi
Länsi-Suomi




TYÖLLISTÄMISAIKEET MAILMALLA



* Indicates unadjusted data.

TYÖLLISTÄMISAIKEET TOIMIALOITTAIN


+18 
Rahoitus ja vakuutus;
kiinteistöala;
liike-elämän palvelut


+16 
Majoitus- ja
ravitsemistoiminta

+7 
Rakentaminen

+7 
Teollisuus

+7 
Tukku- ja
vähittäiskauppa

+4 
Muu tuotanto
(kaivostoiminta ja louhinta;
sähkö-, kaasu-, lämpö- ja
vesihuolto; maa-, metsä- ja
kalatalous)

+4 
Muut palvelut
(julkinen hallinto; koulutus;
terveys- ja sosiaalipalvelut,
kuljetus; varastointi; infor-
maatio ja viestintä)

TYÖLLISTÄMISAIKEET YRITYSKOON MUKAAN

+2 

Mikro
alle 10 hlöä

+9 

Pienet
10-49 hlöä

+15 

Keskisuuret
50-249 hlöä

+13 

Suuret
250 hlöä tai enemmän

TULOKSET SUOMELLE TÄRKEISSÄ VIENTIMAISSA

Järjestys tärkeimpien vientimaiden mukaan

+13

Saksa

+10

Ruotsi

+19

Yhdysvallat

+12

Alankomaat

+6

Kiina

+4

Iso-Britannia

+13

Belgia

+11

Ranska

+2

Puola

+16

Norja